

ASSURER LA CONTINUITE EDUCATIVE EN LUTTANT CONTRE LA FRACTURE NUMERIQUE

FICHE 22 : JE SAIS ENCADRER UN TITRE OU UN PARAGRAPHE

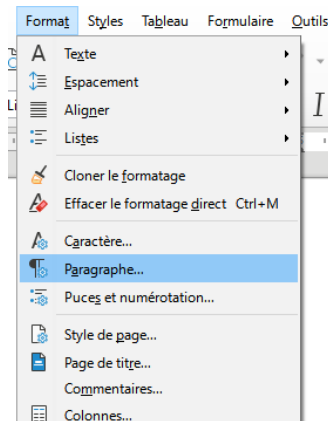


FICHE 22 : JE SAIS ENCADRER UN TITRE OU UN PARAGRAPHE

Pour mettre en valeur un titre ou un paragraphe, tu auras peut-être besoin d'encadrer un mot ou un groupe de mot. Pour y parvenir, il te suffit de suivre les consignes qui suivent.

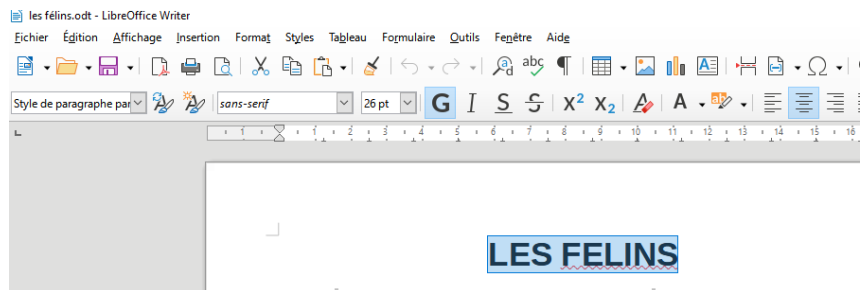
LES OUTILS NECESSAIRES :

Le menu « Format » puis la
Commande « Paragraphe »

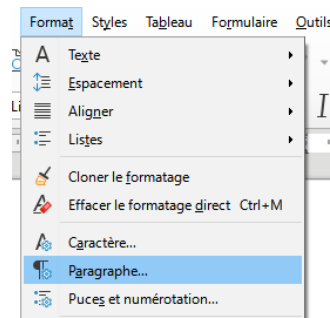


J'ENCADRE UN TITRE :

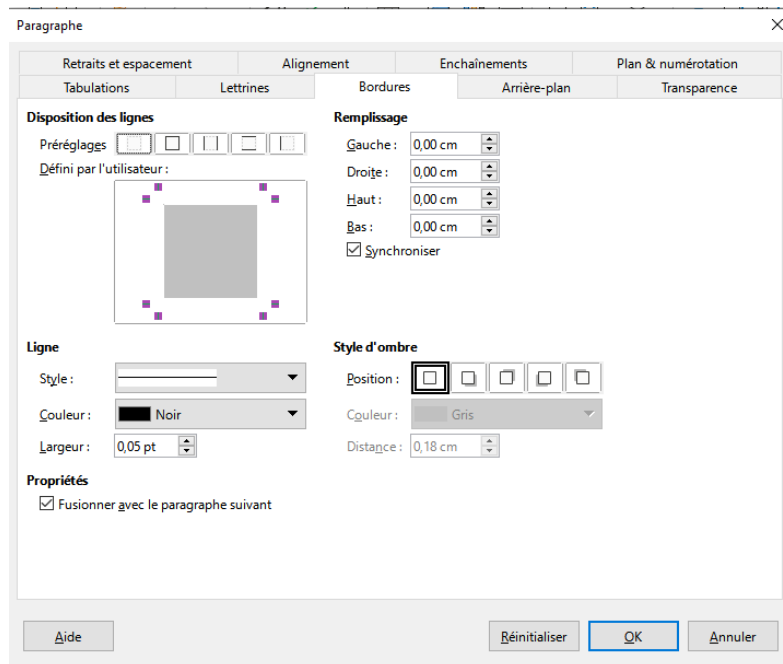
1°) Je sélectionne le titre que je veux encadrer.



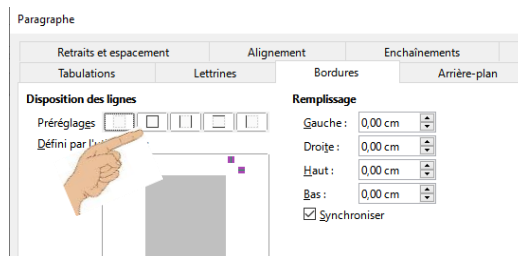
2°) Je clique sur le menu « Format » et
la Commande « Paragraphe ».



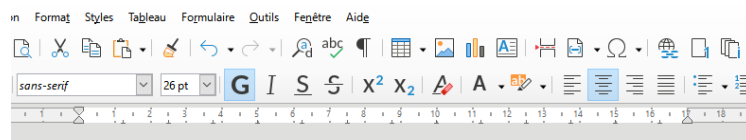
3°) Ce panneau apparaît :



4°) Cliquez sur le carré qui se trouve dans les pré-réglages :



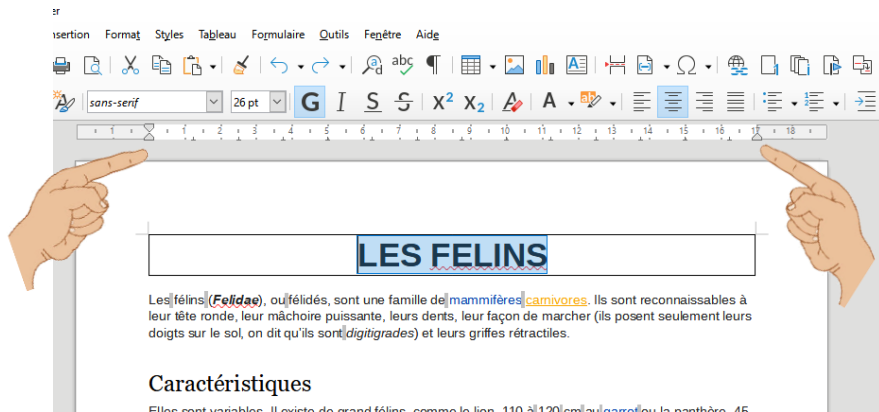
5°) Ceci apparait :



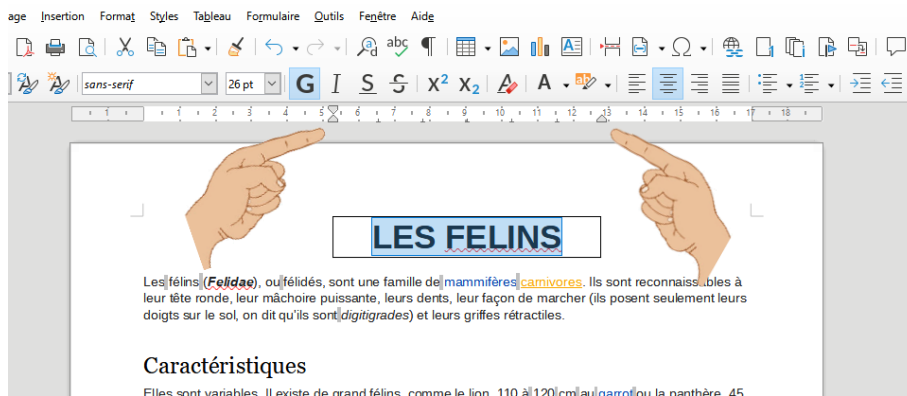
LES FELINS

Les félins (**Felidae**), ou félinés, sont une famille de **mammifères carnivores**. Ils sont reconnaissables à leur tête ronde, leur mâchoire puissante, leurs dents, leur façon de marcher (ils posent seulement leurs doigts sur le sol, on dit qu'ils sont **digitigrades**) et leurs griffes rétractiles.

6°) Si tu veux que l'encadrement soit plus petit, regarde les deux curseurs qui se trouvent sur la règle graduée.



7°) Déplace le curseur de la gauche vers la droite et le curseur de droite vers la gauche. Règle les pour avoir l'encadrement voulu.



J'ENCADRE UN PARAGRAPHE :

Pour encadrer un paragraphe, il te suffit de le sélectionner et de faire exactement les mêmes opérations que tu viens de faire pour encadrer un titre.

