

ASSURER LA CONTINUITÉ EDUCATIVE EN LUTTANT CONTRE LA CONTRE LA FRACTURE NUMÉRIQUE


FICHE 6 : JE SAIS SAISIR DES LETTRES EN MAJUSCULES OU MINUSCULES



FICHE 6 : JE SAIS SAISIR DES LETTRES EN MAJUSCULES OU MINUSCULES.

LES OUTILS NECESSAIRES :

LES TOUCHES MAJUSCULES A GAUCHE ET A DROITE



Touche Majuscule
verrouillée

Touche Majuscule


A gauche sur ton clavier

Touche
Majuscule




A droite sur ton clavier

POUR BLOQUER LE CLAVIER EN MODE MAJUSCULE :



J'appuie une fois sur la touche « Majuscule verrouillée ».

POUR DEBLOQUER LE CLAVIER LORSQU'IL EST EN MODE MAJUSCULE (Titres) :



J'appuie encore une fois sur la touche « Majuscule verrouillée ».

POUR SAISIR UNE SEULE LETTRE EN MAJUSCULE (début de phrase)

Vérifie que le clavier est en mode minuscule !

Appuie sur la touche majuscule, maintiens-la enfoncée et frappe la lettre voulue. Relâche la touche
majuscule.