

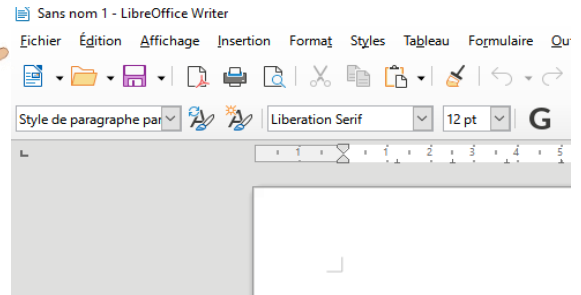
ASSURER LA CONTINUITÉ EDUCATIVE EN LUTTANT CONTRE LA FRACTURE NUMÉRIQUE

FICHE 2 : JE SAIS ENREGISTRER UN DOCUMENT

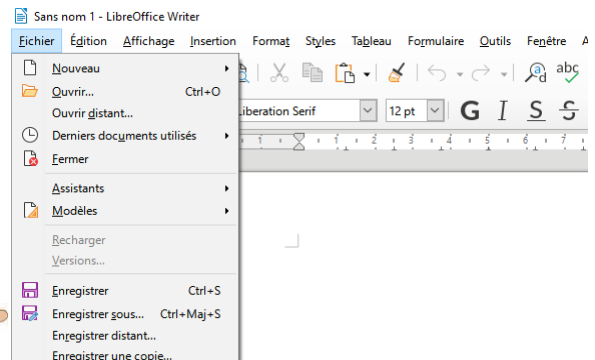


FICHE 2 : JE SAIS ENREGISTRER UN DOCUMENT

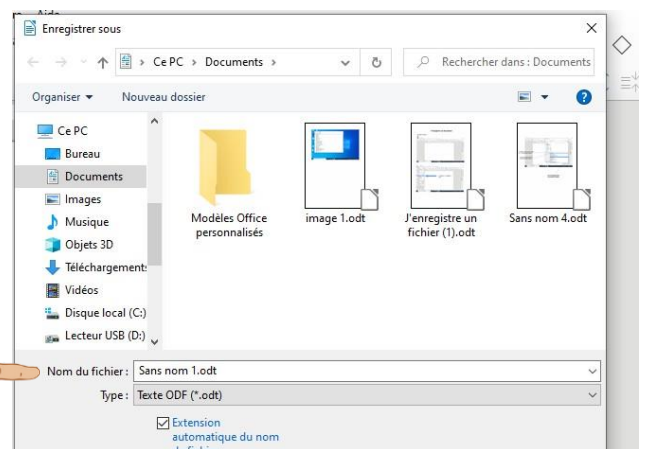
Clique sur le menu « Fichier ».



Clique sur « enregistrer sous ».



Donne un nom à ton travail écrit.



Choisis pour type :

Word 2007-365 (*.docx) puis confirme ton enregistrement en cliquant sur « Utiliser le format Word 2007-365 »

